СОГЛАСОВАНО
Заместитель главы Администрации района по социальным вопросам, председатель комитета по образованию
_____ В.А. Красноголовенко
«___» _____ 2017 г.

УТВЕРЖДАЮ
Директор
МБОУ «Полевская СОШ»

_____ Зорин Е.М.
«___»_____ 2017 г.

СОГЛАСОВАНО
Начальник ОГИБДД МО МВД России «Славгородский», подполковник полиции
_____ В.В. Никитин
«___» _____ 2017 г.

ПАСПОРТ

дорожной безопасности образовательной организации
МБОУ «Полевская СОШ»

2017 год

Содержание

I. Общие сведения
II. План-схемы ОУ:
1) План-схема района расположения ОУ, пути движения детей.
2) План-схема района расположения ОУ, пути движения транспорта.
3) Пути движения транспортных средств к местам разгрузки/погрузки и рекомендуемых безопасных путей передвижения детей по территории образовательного учреждения.
III. Информация об обеспечении безопасности перевозок детей специальным транспортным средством(автобусом).
1) Сведения о водителе автобуса
2) Организационно — техническое обеспечение
3) Сведения о владельце
IV. План мероприятий по предупреждению детского дорожно-транспортного травматизма обучающихся школы.
V. Приложения:

I.ОБЩИЕ СВЕДЕНИЯ

Муниципальное бюджетное общеобразовательное учреждение «Полевская средняя общеобразовательная школа»

(Наименование ОУ)

Тип ОУ общеобразовательный

Юридический адрес ОУ Немецкий национальный район,с. Полевое, ул. Школьная , 50

Фактический адрес ОУ: Немецкий национальный район, с. Полевое, ул. Школьная, 50

Руководители ОУ:

Директор (заведующий) Зорин Евгений Михайлович 24-5-16

(фамилия, имя, отчество) (телефон)

Заместитель руководителя по УВР Мартова Нина Алексеевна 24-5-16

(фамилия, имя, отчество) (телефон)

Заместитель руководителя по ВР -

(фамилия, имя, отчество) (телефон)

Педагогические работники, ответственные за профилактику ДДТТ:

заместитель руководителя по УВРМартова Нина Алексеевна 24-5-16

(должность) (фамилия, имя, отчество)(телефон)

Специалист МОУО, ответственный за профилактику ДДТТ:

специалист комитета по образованию Липина Анастасия Валерьевна

(должность) (фамилия, имя, отчество)

Ответственные от Госавтоинспекции:

Старший ИДПС старший лейтенант полиции Довжик Александр Владимирович

(должность) (фамилия, имя, отчество)

Руководитель или ответственный работник дорожно-эксплуатационной организации, осуществляющей содержание УДС -

(фамилия, имя, отчество) (телефон)

Руководитель или ответственный работник дорожно-эксплуатационной организации, осуществляющей содержание ТСОДД -

(фамилия, имя, отчество) (телефон)

Количество учащихся в ОУ 209

Наличие уголка по БДД рекреация начальных классов

(если имеется, указать место расположения)

Наличие кабинета по БДД _____нет_____

(если имеется, указать место расположения)

Наличие учебного перекрестка _____рекреация начальных классов_____

Наличие автогородка (площадки) по БДД ____нет_____

Наличие отряда ЮИД, в нем детей ____-_____

Организация подписки на тематические издания _____нет_____

Наличие автобуса в ОУ _____да_____

(при наличии автобуса)

Владелец автобуса ____МБОУ «Полевская СОШ»_____

(муниципальное образование и др.)

Время занятий в ОУ:

1-ая смена: _8.15-14.15____

2-ая смена: _____-_____

внеклассные занятия: 15.00-19.00__

Телефоны оперативных служб:

01-пожарное отделение__03- скорая помощ_____02- полиция_____

24-6-24_ пожарное отделение с. Полевое

22-3-10- дежурная часть ОВД

24-5-89_- участковый_____

План-схема района расположения ОУ, пути движения детей

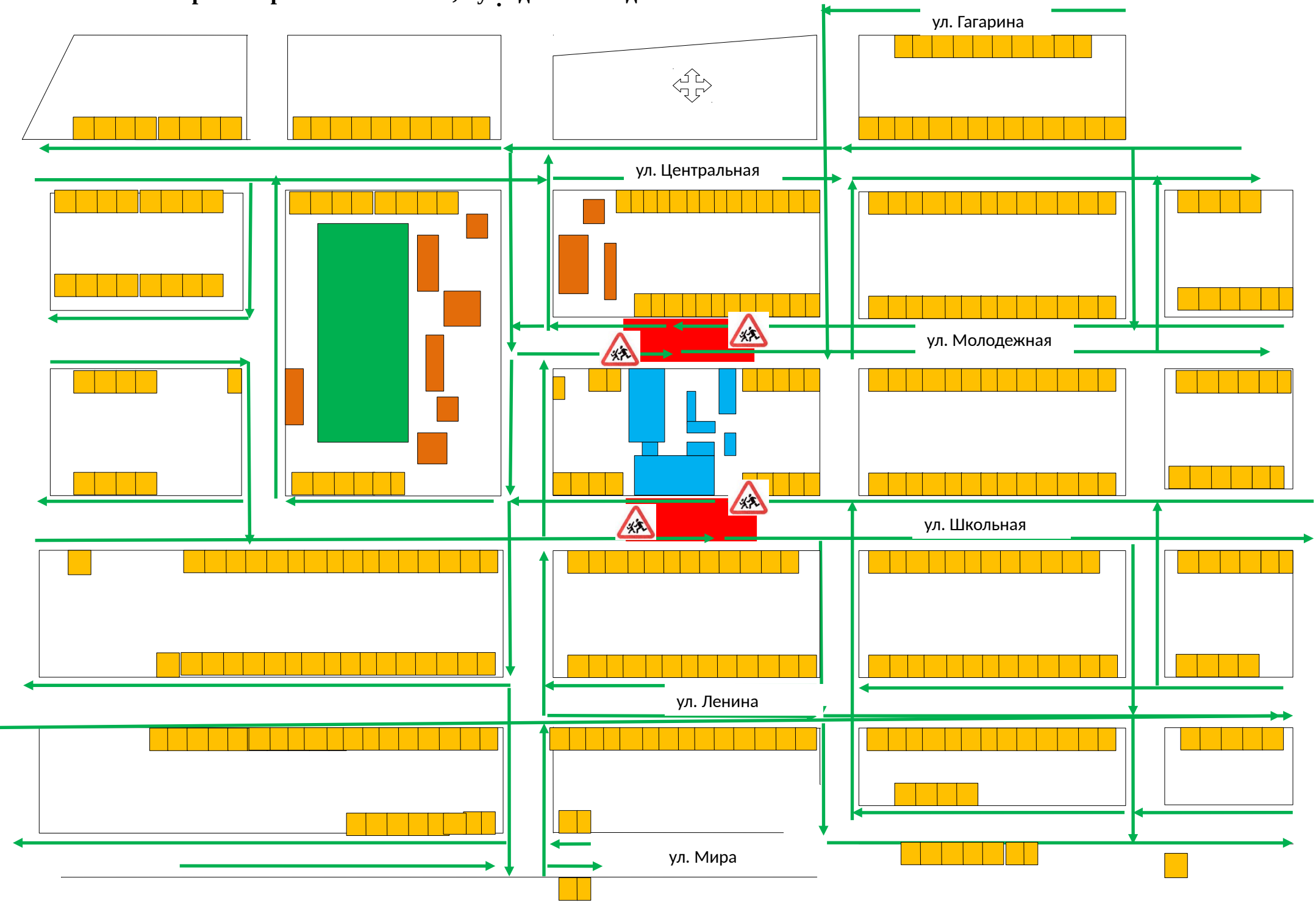

План-схема района расположения ОУ, пути движения транспорта.

Схема дорожного движения в непосредственной близости отобразовательного учреждения с размещением соответствующих технических средств, маршруты движения детей и расположениепарковочных мест.

III.ИНФОРМАЦИЯ ОБ ОБЕСПЕЧЕНИИ БЕЗОПАСНОСТИ ПЕРЕВОЗОК ДЕТЕЙ СПЕЦИАЛЬНЫМ ТРАНСПОРТНЫМ СРЕДСТВОМ (АВТОБУСОМ)

Общие сведения

Марка — ГАЗ
Модель — 322121
Государственный регистрационный знак — К359ТВ
Соответствие конструкции требованиям, предъявляемым к школьным автобусам — Да

1.Сведения о водителе автобуса

Фамилия, имя, отчество	Принят на работу	Стаж в категории D	Дата предстоящего мед. Осмотра	Период проведения стажировки	Повышение квалификации	Допущенные нарушения ПДД
Тимофеев Александр Валентинович	19.03.2012	25	Сентябрь 2014	27.01.2014 по 01.02.2014	нет	нет

2.Организационно — техническое обеспечение

1) Лицо, ответственное за обеспечение безопасности дорожного движения — Березинского Александра Михайловича
назначено — приказом №53 от22.08.2017 г.

2)Организация проведения предрейсового медицинского осмотра водителя**:**
осуществляет — Вербицкая О.В.
на основании - договора от 09.01.2017 года №8

3)Организация проведения пред рейсового технического осмотра транспортного средства:
осуществляет — Березинского А.М.
на основании - приказом №53 от 22.08.2017 г.

4)Дата очередного технического осмотра — 15.12.2017

5)Место стоянки автобуса в нерабочее время — территория школы, гараж (Полевое ул. Школьная 50)
меры, исключающие несанкционированное использование — охрана

3.Сведения о владельце

Юридический адрес владельца ул. Школьная, 50, с. Полевое, НН, Алтайский край Россия, 24-5-16 тел

IV.ПЛАН МЕРОПРИЯТИЙ ПО ПРЕДУПРЕЖДЕНИЮ ДЕТСКОГО ДОРОЖНО — ТРАНСПОРТНОГО ТРАВМАТИЗМА ОБУЧАЮЩИХСЯ

Цели и задачи мероприятий по предупреждению ДДТТ

1.Сохранение жизни и здоровья детей.

2. Создание необходимых условий для обеспечения непрерывного воспитательного процесса в области безопасности дорожного движения.

3. Создание у детей стереотипов безопасного поведения на улице.

4. Обучение основам транспортной культуры.

5. Привлечение внимания общественности к проблеме безопасности на дороге.

Ожидаемый результат:

- Совершенствование профилактической работы по ПДД в школе;

- Наличие навыков правильного поведения детей;

- Предотвращение детского дорожно-транспортного травматизма.

Направление деятельности:

- Тематические классные часы

;- Лекции, познавательные игры;

- Конкурсы рисунков, плакатов, стихотворений;

- Совместная работа с учреждениями здравоохранения и ГИБДД;

- Обучение учащихся оказанию первой медицинской помощи.

Организационная работа:

- Обновление уголков безопасности;

- Организация проведения открытых уроков и внеклассных мероприятий по ПДД

- Организация проведения игровых и обучающих программ по ПДД.

Инструктивно-методическая работа

- Проведение совещаний для педагогов, родителей по ПДД;

- Консультации для педагогов, родителей, обучающихся;

- Разработка методических рекомендаций;

- Распространение информационных листков, бюллетеней;- Обновление инструкций по проведению инструктажа с детьми и подростками о безопасности дорожного движения;- Создание школьной видеотеки по ПДД.

ПЛАН МЕРОПРИЯТИЙ ПО ПРЕДУПРЕЖДЕНИЮ ДЕТСКОГО ДОРОЖНО — ТРАНСПОРТНОГО ТРАВМАТИЗМА УЧАЩИХСЯ
МБОУ «Полевская СОШ»

№	**Содержание6 работы**	**Дата**	**Ответственные**
1	Посвящение в пешеходы	Сентябрь	Педагог организатор
2	Оформление стенда «Светофор»	Октябрь	МО начальных классов
3	Изучение ПДД на уроках физической культуры, ОБЖ	В течение учебного года	Учитель физической культуры. МО начальных классов Учитель ОБЖ
4	Цикл классных часов «ПДД должен знать каждый»	В течение учебного года	Классные руководители Педагог организатор
5	Неделя безопасности дорожного движения 1. «Дорога домой» - праздник 1-4 классы 2. Проведения школьных соревнований «Безопасное колесо» 4-5 классы 3. Викторина по ПДД 9-11 классы	Март	Классные руководители Педагог организатор Учитель ОБЖ
6	Выпуск памятки «ПДД это не игра»	Апрель	Педагог организатор
7	Проведение «минуток безопасности» 1-5 классы	В течение учебного года	Классные руководители
8	Участие в районных соревнованиях «Безопасное колесо»	Апрель	Учитель физической культуры
9	«Что мы знаем о ПДД?» - беседы с просмотром видеоматериала.	Май	Педагог организатор

Приложение

Дорогие родители!

Помогите вашему ребенку сохранить жизнь и здоровье на дороге.

Эту трудную задачу облегчит создание вами семейных учебных пособий. Вместе с детьми составьте схему маршрута «Дом - Школа - Дом» с детальным описанием особенностей каждого перехода через дорогу и мест, требующих повышенного внимания. Могут быть полезными схемы других постоянных маршрутов вашей семьи («Дом — магазин», «Дом - музыкальная школа», «Дом - дом бабушки» и т.д.), а также планы окрестностей дома и школы с их описанием

Безопасный путь следования по маршруту школа - дом

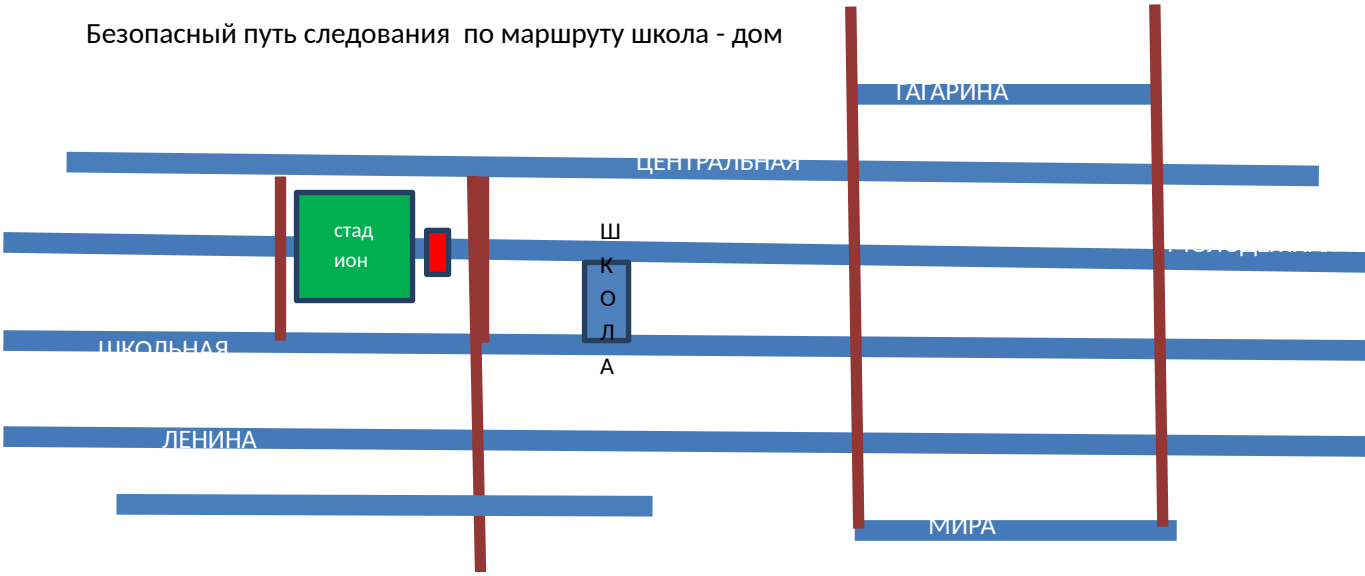

Безопасный путь следования по маршруту школа - дом.

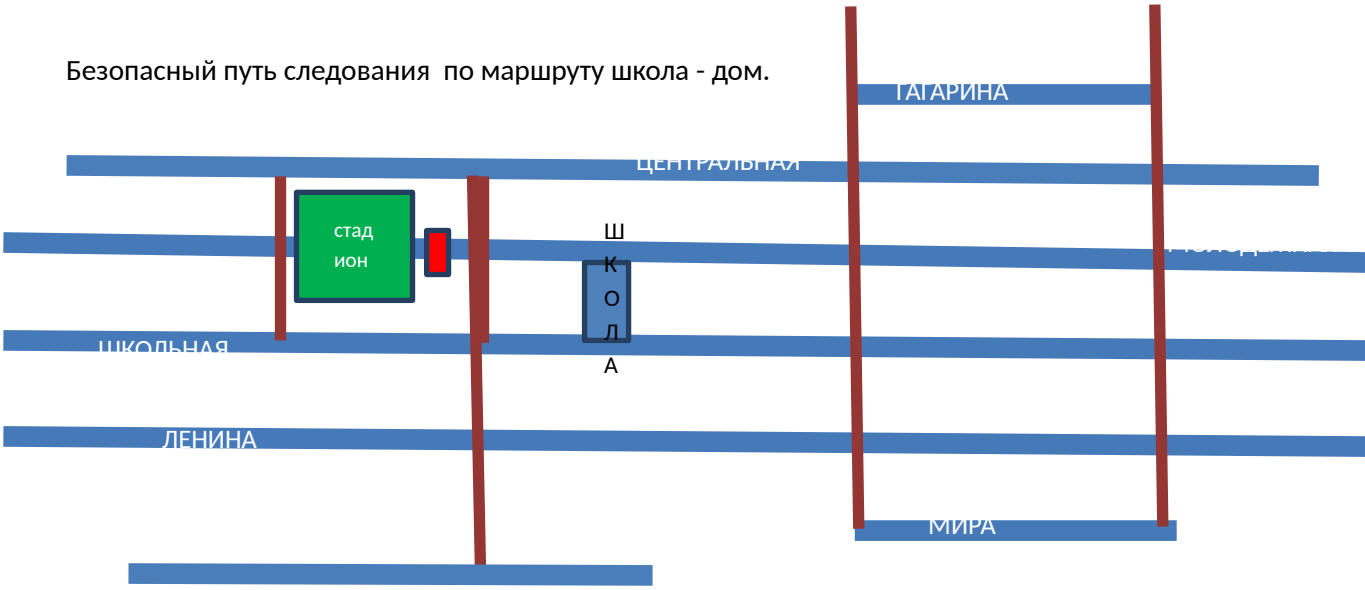

Памятка для родителей по обучению детей правилам дорожного движения

–Не спешите, переходите дорогу размеренным шагом. Выходя на проезжую часть дороги, прекратите разговаривать - ребенок должен привыкнуть, что при переходе дороги нужно сосредоточиться.

- Не переходите дорогу на красный или желтый сигнал светофора, как бы вы при этом не торопились. Переходите дорогу только в местах, обозначенных дорожным знаком “Пешеходный переход”. Из автобуса, троллейбуса, трамвая, такси выходите первыми. В противном случае ребенок может упасть или побежать на проезжую часть.
- Привлекайте ребенка к участию в ваших наблюдениях за обстановкой на дороге, показывайте ему те машины, которые готовятся поворачивать, едут с большой скоростью и т.д.
- Не выходите с ребенком из-за кустов или машины, не осмотрев предварительно дорогу, – это типичная ошибка и нельзя допускать, чтобы дети ее повторяли.

– Не разрешайте детям играть вблизи дороги и на проезжей части

Памятка для родителей по правилам дорожного движения

- Необходимо учить детей не только соблюдать Правила движения, но и с самого раннего возраста учить их наблюдать и ориентироваться. Нужно учитывать, что основной способ формирования навыков поведения – наблюдение, подражание взрослым, прежде всего родителям. Многие родители, не понимая этого, личным примером обучают детей неправильному поведению.
- Находясь с ребенком на проезжей части, не спешите, переходите дорогу размеренным шагом. Иначе вы научите спешить там, где надо наблюдать и обеспечить безопасность.
- Не посылайте ребенка переходить или перебегать дорогу впереди вас – этим вы обучаете его идти через дорогу, не глядя по сторонам. Маленького ребенка надо крепко держать за руку, быть готовым удержать при попытке вырваться – это типичная причина несчастных случаев.
- Учите ребенка смотреть. У ребенка должен быть выработан твердый навык: прежде чем сделать первый шаг с тротуара, он поворачивает голову и осматривает дорогу во всех направлениях. Это должно быть доведено до автоматизма.
- Учите ребенка замечать машину. Иногда ребенок не замечает машину или мотоцикл издалека. Научите его всматриваться вдаль.
- Учите ребенка оценивать скорость и направление будущего движения машины. Научите ребенка определять, какая едет прямо, а какая готовится к повороту.
- Твердо усвойте сами и научите ребенка, что входить в любой вид транспорта и выходить из него можно только тогда, когда он стоит. Объясните ребенку, почему нельзя прыгать на ходу.